

# La mortalité par suicide en Loire-Atlantique - Bilan 2012

Le suicide a été à l'origine de 213 décès en 2009 en Loire-Atlantique. Chez les hommes, bien qu'ayant diminué au cours des années récentes, la mortalité départementale est encore supérieure de plus de 10 % à la moyenne nationale sur la période 2007-2009. Chez les femmes, la mortalité départementale est proche de la moyenne nationale depuis plusieurs années.

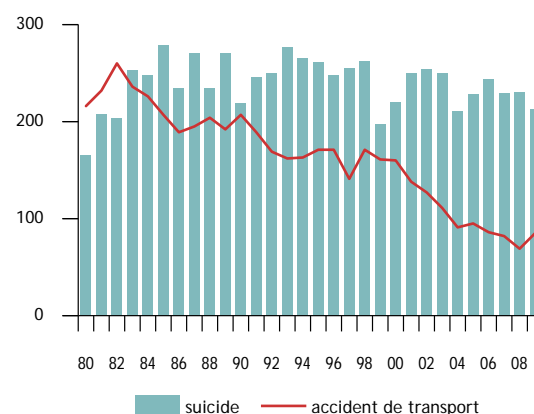
## Des décès qui concernent principalement les hommes

- 213 décès par suicide ont été dénombrés en 2009 en Loire-Atlantique. Le suicide a ainsi causé 2,5 fois plus de décès que les accidents de transport (fig. 1).
- Sur la période 2007-2009, 73 % des décès par suicide concernent des hommes (fig. 3).
- A tous les âges, les taux de mortalité masculins sont nettement supérieurs aux taux féminins (fig. 2 et 3).

## Le risque de suicide est surtout élevé chez les hommes âgés...

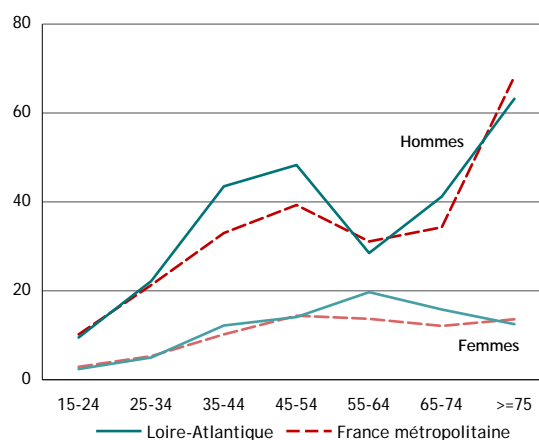
- Comme en France, la courbe du taux de suicide par âge adopte un profil très différent selon le sexe (fig. 2 et 3).
- Chez les hommes, sur la période 2007-2009, le taux augmente nettement entre 15 et 54 ans, puis diminue avant de réaugmenter fortement à partir de 65 ans.
- Chez les femmes, l'augmentation avec l'âge est plus progressive, et au-delà de 65 ans le taux de mortalité a tendance à diminuer.

Figure 1  
Evolution des nombres de décès par suicide et de décès par accident de transport - Loire-Atlantique (1980-2009)



Source : Inserm CépiDc

Figure 2  
Taux de mortalité par suicide selon le sexe et l'âge Loire-Atlantique, France métropolitaine (moyenne 2007-2009)



Sources : Inserm CépiDc, Insee  
Données lissées sur 3 ans - Unité : pour 100 000  
Exploitation ORS

Etude cofinancée par l'ARS et le Conseil régional des Pays de la Loire

**Figure 3**  
Taux de mortalité par suicide selon le sexe et l'âge  
Loire-Atlantique (moyenne 2007-2009)

	Hommes		Femmes	
	Nb annuel moyen de décès	Taux de mortalité	Nb annuel moyen de décès	Taux de mortalité
< 15 ans	1	0,8	0	-
15-24 ans	8	9,5	2	2,4
25-34 ans	18	22,2	4	5,0
35-44 ans	39	43,5	11	12,2
45-54 ans	40	48,3	12	14,1
55-64 ans	20	28,5	15	19,7
65-74 ans	17	41,2	8	15,8
75-84 ans	17	-	5	-
85 ans et plus	5	63,2	3	12,5
<b>Total</b>	<b>165</b>	<b>-</b>	<b>60</b>	<b>-</b>

Sources : Inserm CépiDc, Insee Exploitation ORS  
Unité : pour 100 000

### ... mais près d'un suicide sur deux touche des adultes d'âge moyen

■ C'est entre 35 et 54 ans que le nombre de suicides est le plus important puisque 45 % des décès dénombrés en 2007-2009 concernent des personnes de ces âges.

■ Par contre, si l'on considère la proportion de suicides parmi l'ensemble des causes de décès, celle-ci est maximum entre 25 et 44 ans, atteignant 23 % chez les hommes et 16 % chez les femmes.

### Une baisse de la mortalité qui se poursuit chez les hommes...

■ Depuis le milieu des années 1980, les taux de mortalité par suicide en Loire-Atlantique ont, comme en France, suivi une tendance à la baisse chez les hommes et chez les femmes.

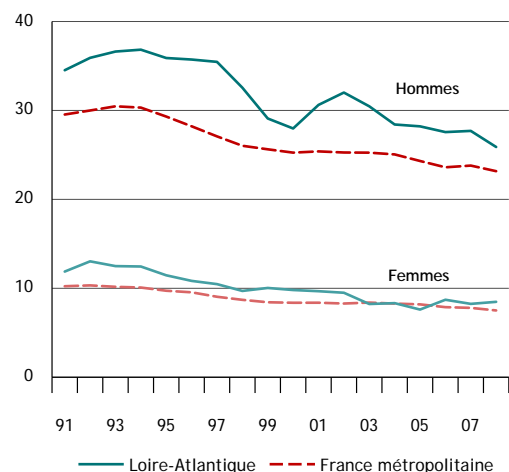
■ Entre 1991 et 2008, le recul a été un peu moins marqué chez les hommes (- 1,7 % par an en moyenne) que chez les femmes (- 2,0 %). Chez ces dernières, le taux de mortalité semble toutefois se stabiliser depuis 2003. Au plan national, les baisses ont été de - 1,4 % par an chez les hommes et de - 1,8 % chez les femmes sur l'ensemble de la période 1991-2008.

### ... mais une situation départementale qui reste plutôt défavorable

■ Depuis de très nombreuses années, la mortalité par suicide des hommes de Loire-Atlantique est supérieure à la moyenne nationale, mais l'écart a eu tendance à se réduire au cours des années récentes : en 2007-2009, la surmortalité masculine départementale par rapport à la moyenne nationale est de 11 %.

■ Chez les femmes, la situation départementale était également défavorable jusqu'au début des années 2000, avec toutefois une surmortalité moins marquée que chez les hommes. Depuis, la mortalité féminine par suicide en Loire-Atlantique apparaît relativement proche de la moyenne nationale (fig. 4).

**Figure 4**  
Evolution du taux standardisé de mortalité par suicide  
Loire-Atlantique, France métropolitaine (1991-2008)



Sources : Inserm CépiDc, Insee Exploitation ORS  
Données lissées sur 3 ans - Unité : pour 100 000

#### Voir aussi

■ La mortalité par suicide dans les Pays de la Loire, en Maine-et-Loire, Mayenne, Sarthe et Vendée. ORS Pays de la Loire, février 2012 (4 p. et 2 p. pour les documents départementaux).

Ces documents ainsi que les éléments méthodologiques et des repères bibliographiques sont disponibles à l'adresse :

[www.santepaysdelaloire.com/ors/grandes-enquetes-et-travaux-permanents/suicides/](http://www.santepaysdelaloire.com/ors/grandes-enquetes-et-travaux-permanents/suicides/)