

DIABÈTE EN PAYS DE LA LOIRE

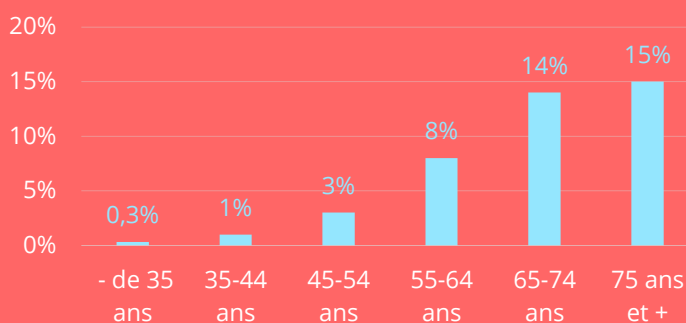
Chiffres-clés

4,6 % des Ligériens pris en charge* en 2017 pour un **diabète** soit près de **175 000** personnes

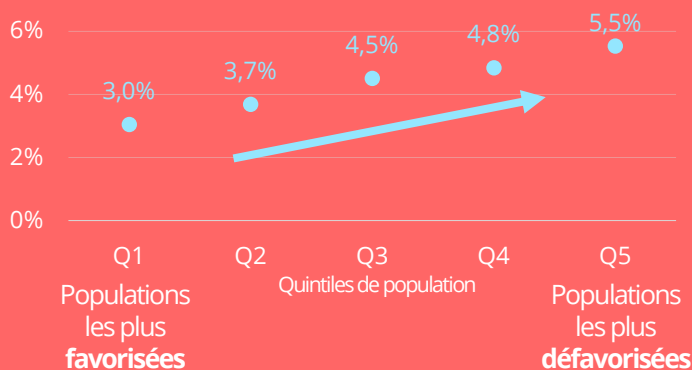
Une prévalence** **plus élevée** chez les **hommes**



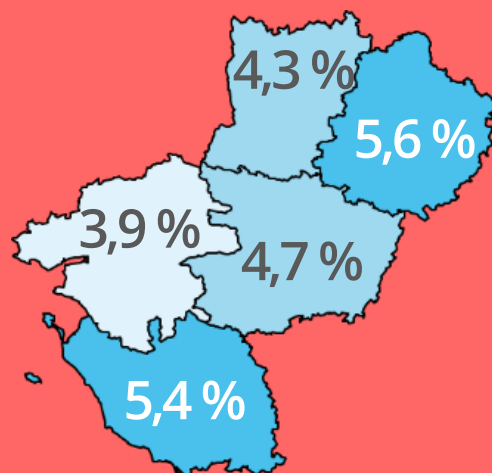
1 personne sur **7** est **diabétique** au-delà de **65 ans**



Une prévalence** qui **augmente** avec le niveau de **désavantage social*****



Prévalence** du **diabète** dans les **départements**



Une prévalence** **inférieure** à la **moyenne nationale** **5,4%**

Précisions méthodologiques

Source des données : SNDS (DCIR-PMSI) - exploitation ORS Pays de la Loire

* Les personnes prises en charge pour un diabète sont celles traitées par un médicament antidiabétique oral ou par insuline en 2016 ou 2017, ou bien celles admises en affection de longue durée (ALD) ou hospitalisées en 2017 avec un diagnostic de diabète (algorithme de la cartographie des pathologies, version G5, Cnam 2018)

** Prévalences brutes, non standardisées sur l'âge

*** Désavantage social mesuré par l'indicateur Fdep 2013

« Chiffres-clés » publiés à l'occasion de la **Semaine nationale de prévention du diabète** (7 au 14 juin 2019)

ORS Pays de la Loire • Tél. 02 51 86 05 60 • accueil@orspaysdelaloire.com • www.santepaysdelaloire.com/ors

L'ORS des Pays de la Loire autorise l'utilisation et la reproduction des résultats de cette infographie sous réserve de la mention des sources et de ne pas poursuivre une des finalités interdites du SNDS, mentionnées à l'Art. L. 1461-1 de la Loi de modernisation du système de santé du 26 janvier 2016.

© Noun Project / anbilero adaleru / TMD